

# 確かな安心のために

当会では、「確かな安心」をお届けするために、精検受診者数やがん発見数などの数値をしっかりと把握しています。検査精度を上げるためには、**必要不可欠**なものだからです。最新の当会実績をご紹介します。

## 当会のがん発見数(2020年度)

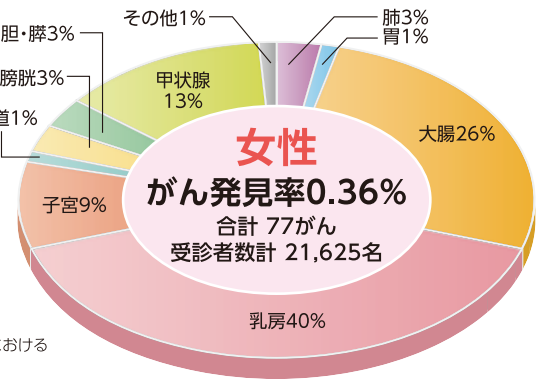
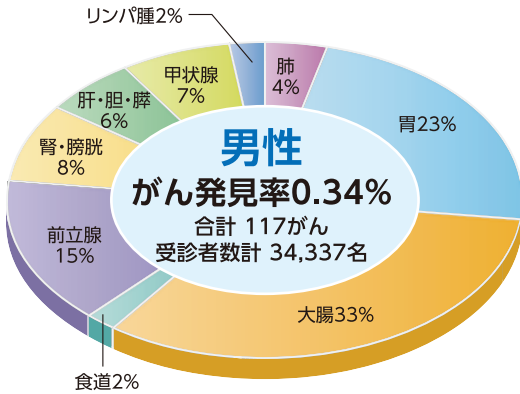
検診後、精検受診勧奨・フォローアップを行い、その結果を公表しています。

### 当会2020年度実績

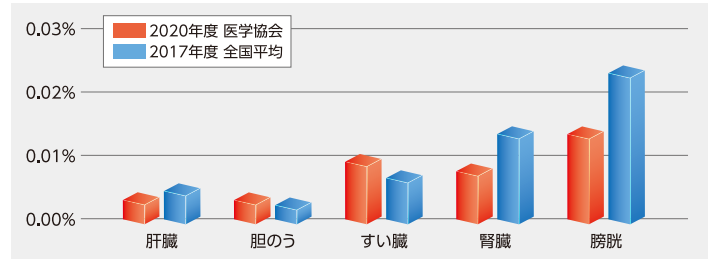
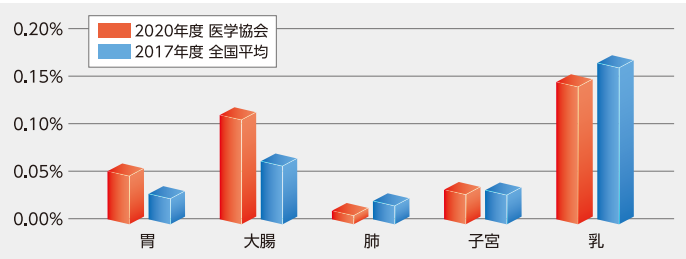
がん発見数  
[194件]  
がん発見率  
[0.347%]

全国平均  
[0.284%] (2017年)

医学協会: 当会人間ドック実績 (2020年度)  
全国平均: 日本人間ドック学会 vol.35 [人間ドックにおけるがん登録-2017年度の成績-]より



### 部位別のがん発見率



創立60周年記念 人間ドック受診の方 **全員に、無料実施**いたします。(2022年度限定)

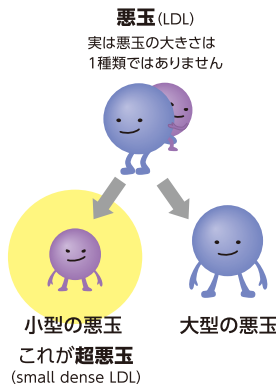
## 県内初!! 新オプション検査 超悪玉コレステロール検査

超悪玉コレステロール (sdLDL-C) は **心筋梗塞や脳梗塞の原因**となる動脈硬化を引き起こします。

### 超悪玉コレステロールとは 問題は悪玉の大きさ

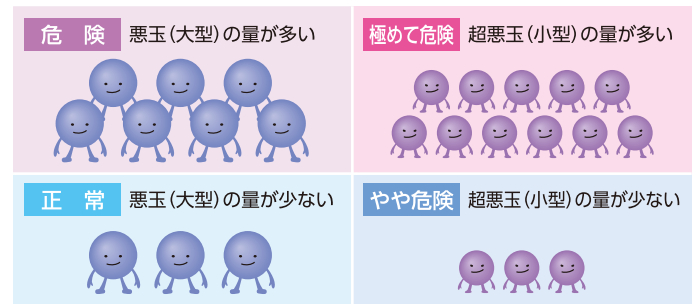
悪玉コレステロール (LDL-C) の中でも **小型で密度の高い悪玉を、超悪玉コレステロール (sdLDL-C)** といいます。

悪玉は、血液中を流れているだけなら悪さはしません。血管壁の中に入って酸化されることで血管をつまらせるプラーク (血管壁のこぶ) の原因物質となるのです。超悪玉は、血液中に長くとどまりやすいうえ、通常の悪玉より小さいので血管壁の中に入り込みやすく、さらに酸化されやすい性質を持っています。そのため、超悪玉が多いと、動脈硬化のリスクが高まります。



### 超悪玉が多いとどうなる?

冠動脈疾患 (狭心症や心筋梗塞) のある方は、超悪玉の割合が多いことがわかっています。つまり、悪玉のうち、超悪玉をどれだけ数多く持っているかが重要です。超悪玉こそが**真の悪役**だったのです。



出典: デンカ株式会社 超悪玉コレステロールパンフレット